

MENTION

INTERVENTION SOCIALE : INSERTION ET REINSERTION SOCIALE ET PROFESSIONNELLE

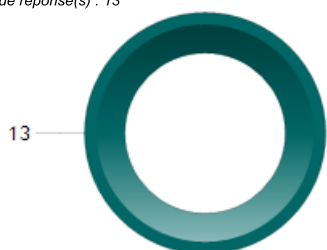
PARCOURS

Ingénierie de formation

— DEVENIR DES DIPLÔMÉ·E·S

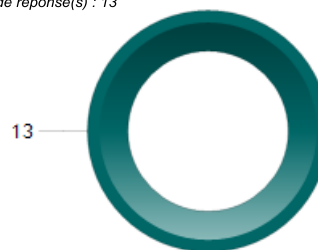
Situation professionnelle au 1er décembre 2019,
18 mois après l'obtention de leur diplôme

Nombre de réponse(s) : 13



Situation professionnelle au 1er décembre 2020,
30 mois après l'obtention de leur diplôme

Nombre de réponse(s) : 13



Taux d'insertion
à 18 mois : 100%
à 30 mois : 100%

■ En emploi □ En recherche d'emploi et en promesse d'embauche ■ Autre (dont poursuite d'études et divers congés)

— EXEMPLES D'INTITULÉ D'EMPLOI

- animateur socio éducatif
- chef de service éducatif
- éducatrice spécialisée
- chargée d'accompagner les apprentis sur la partie numérique
- conseiller emploi formation
- employée commerciale polyvalente
- chef de projet formation, développement rh et recrutement
- coordinatrice pédagogique
- formateur

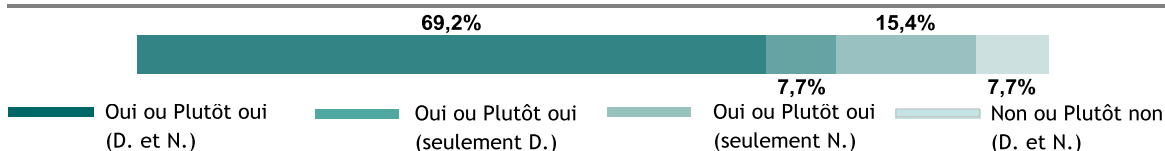
— SATISFACTION

Satisfaction des missions dans l'emploi Nombre de réponse(s) : 13



Emploi en accord avec la formation (Domaine et Niveau)

Nombre de réponse(s) : 13



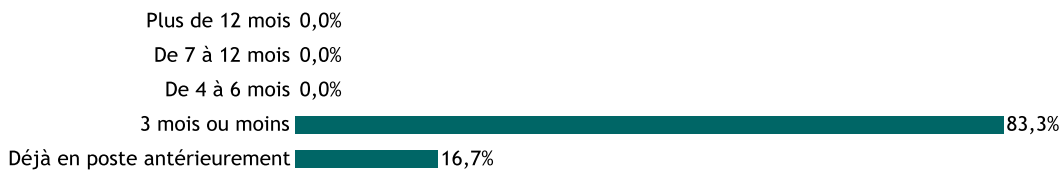
— MOYENS POUR TROUVER L'EMPLOI

Nombre de réponse(s) : 13

- Sites Web dédiés à l'emploi (hors Cabinets de recrutement) 30,8 %
- Candidature spontanée 15,4 %
- Suite à un stage 23,1 %
- Suite à un contrat d'alternance 7,7 %
- Relations personnelles ou professionnelles 23,1 %

DURÉE DE RECHERCHE DU 1er EMPLOI

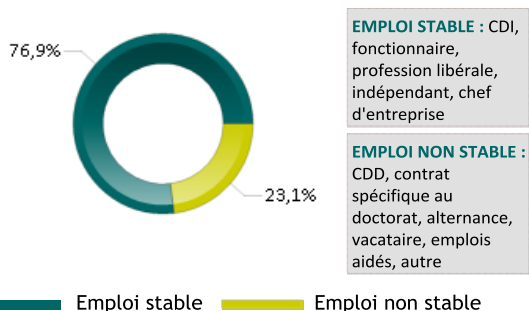
Nombre de réponse(s) : 12



CARACTÉRISTIQUES DES EMPLOIS occupés à 30 mois

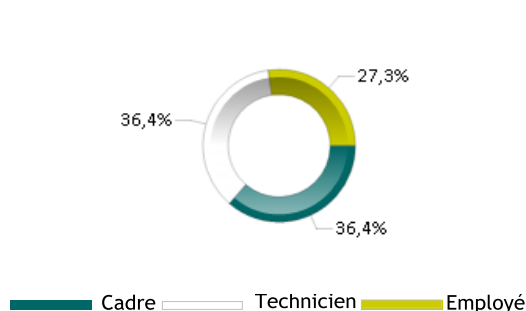
Contrat

Nombre de réponse(s) : 13



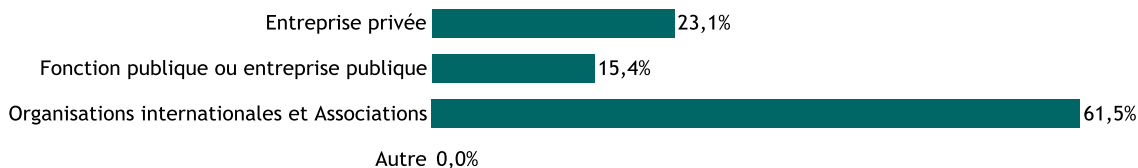
Statut

Nombre de réponse(s) : 13



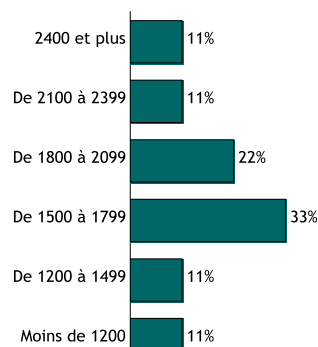
Employeur

Nombre de réponse(s) : 13



Revenu net mensuel (dont primes) en euros

(Temps complet, France Métropolitaine) Nombre de réponse(s) : 11



Salaire médian : 1614 euros

Salaire moyen : 1658,45 euros

Définition de l'INSEE: Le salaire médian est le "salaire tel que la moitié des salariés de la population considérée gagne moins et l'autre moitié gagne plus. Il se différencie du salaire moyen qui est la moyenne de l'ensemble des salaires de la population considérée".

Lieu de travail

Nombre de réponse(s) : 13

