

MENTION

**METIERS DE LA GESTION ET DE LA COMPTABILITE : COMPTABILITE ET PAIE**

PARCOURS

**Gestion de la paie et du social**

**— DEVENIR DES DIPLÔMÉ·E·S**

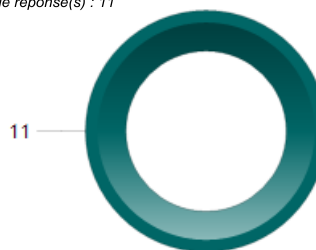
Situation professionnelle au 1er décembre 2019,  
18 mois après l'obtention de leur diplôme

Nombre de réponse(s) : 11



Situation professionnelle au 1er décembre 2020,  
30 mois après l'obtention de leur diplôme

Nombre de réponse(s) : 11



**Taux d'insertion**  
à 18 mois : 91%  
à 30 mois : 100%

■ En emploi    □ En recherche d'emploi et en promesse d'embauche    ■ Autre (dont poursuite d'études et divers congés)

**— EXEMPLES D'INTITULÉ D'EMPLOI**

- gestionnaire paie
- assistant rh paie
- assistante rh

- collaboratrice social
- data analyste et consultant ged
- entraîneur equitation

- gestionnaire de paie
- juriste droit social
- 

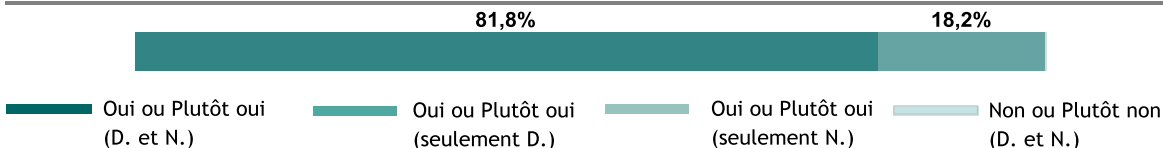
**— SATISFACTION**

Satisfaction des missions dans l'emploi    Nombre de réponse(s) : 10



Emploi en accord avec la formation (Domaine et Niveau)

Nombre de réponse(s) : 11



**— MOYENS POUR TROUVER L'EMPLOI**

Nombre de réponse(s) : 11

- Suite à un contrat d'alternance 63,6 %
- Relations personnelles ou professionnelles 27,3 %
- Suite à un stage 9,1 %

## DURÉE DE RECHERCHE DU 1er EMPLOI

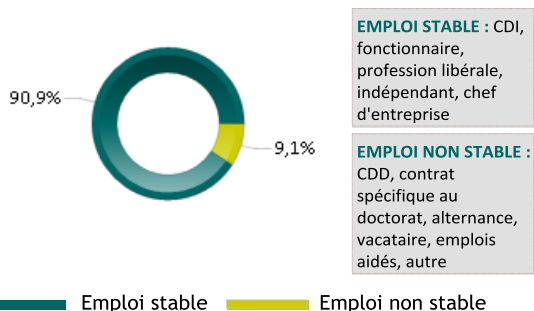
Nombre de réponse(s) : 9



## CARACTÉRISTIQUES DES EMPLOIS occupés à 30 mois

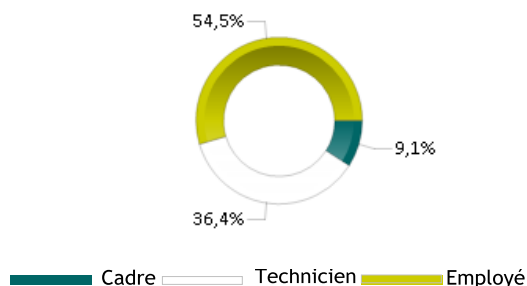
### Contrat

Nombre de réponse(s) : 11



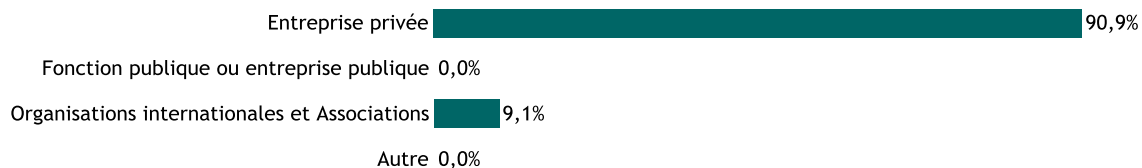
### Statut

Nombre de réponse(s) : 11



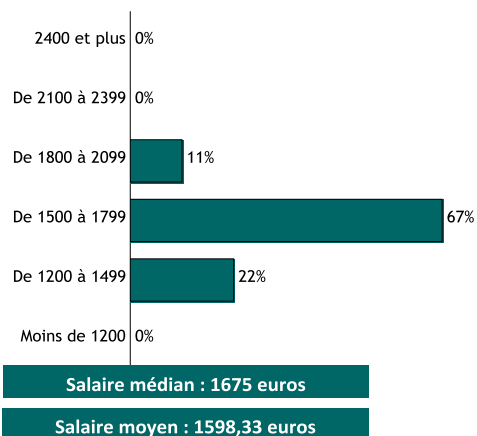
### Employeur

Nombre de réponse(s) : 11



### Revenu net mensuel (dont primes) en euros

(Temps complet, France Métropolitaine) Nombre de réponse(s) : 9



**Définition de l'INSEE:** Le salaire médian est le "salaire tel que la moitié des salariés de la population considérée gagne moins et l'autre moitié gagne plus. Il se différencie du salaire moyen qui est la moyenne de l'ensemble des salaires de la population considérée".

### Lieu de travail

Nombre de réponse(s) : 11

