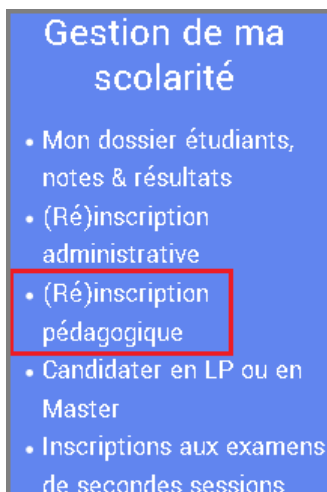
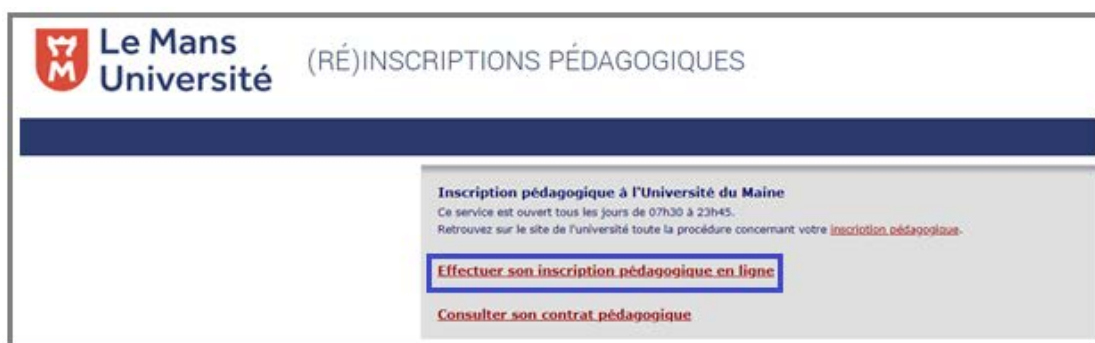


1. CONNEXION

1. Allez sur votre [ENT](#) et identifiez-vous
2. Dans l'encadré GESTION DE MA SCOLARITÉ, sélectionnez (RÉ)INSCRIPTION PÉDAGOGIQUE



3. Cliquez sur EFFECTUER SON INSCRIPTION PÉDAGOGIQUE EN LIGNE



2. SAISIR SES INFORMATIONS

Le premier écran vous permet d'actualiser vos données personnelles.

Lorsque cela est possible, réalisez votre inscription au semestre 1 puis au semestre 2 :



Les cursus affichés correspondent aux cursus sur lesquels vous devez vous inscrire. Sélectionnez-en un et cliquez sur le bouton "Continuer". Une fois l'inscription sur ce cursus terminée, il vous faudra sélectionner les autres cursus pour accomplir la totalité de votre inscription.

Le cas échéant, précisez votre choix

L1 HISTOIRE (HXXX1 - 171)

- Semestre 1 L Histoire - commun (231S01)
- Semestre 2 L Histoire - commun (232S01)

Selon les formations, vous devrez indiquer vos choix pour les UE, les groupes de TD, l'UEO. L'application vous guide en précisant le nombre de choix à faire. Dans l'exemple ci-dessous, l'étudiant. e doit choisir une activité parmi les 4 proposées :

<input checked="" type="checkbox"/>	1 UE pré-prof au choix (264UC02) ?	•2•	▼
<input checked="" type="checkbox"/>	<u>Sélectionnez au minimum 1 élément(s) et au maximum 1 élément(s) parmi ceux proposés</u>		▼
<input type="checkbox"/>	UE pre-prof découverte des parcours de L3 (264UP01) ?	•2•	
<input checked="" type="checkbox"/>	Multimédia et traduction parcours anglais (264UP02) ?	•2•	
<input type="checkbox"/>	communication éco et commerciale en anglais (264UP03) ?	•2•	
<input type="checkbox"/>	stage ou formation EAP en alternance (264UP04) ?	•2•	

En cas de doute, la légende à gauche de l'écran est là pour vous orienter :

Légende	
	Choix à effectuer
	Obligatoire
	Obligatoire à choix
	Acquis
	Facultatif
	Dispensé
	Interdit
	Pré-requis non rempli
	Fermé
	Pas encore ouvert
	Groupe(s) commun(s)
	Capacité d'accueil atteinte
.*	Crédits : X
	Aide



Lorsque l'ensemble des cours/groupes choisis sont cochés, cliquer sur CONTINUER. Le récapitulatif de votre inscription est généré. Pensez bien à VALIDER VOTRE INSCRIPTION :

Enseignement	Crédits	Type	Groupes choisis	Descriptif
UE linguistique : LV au choix (264UC01)		O		
Espagnol (274UL01)	2	X		
1 UE pré-prof au choix (264UC02)	2	O		
Multimédia et traduction parcours anglais (264UP02)	2	X		
UE Traduction (264UD01)	5	O		
thème (264UD01A)	1.5	O		
approfondissement traduction (264UD01B)	2	O		
version (264UD01C)	1.5	O		
UE Pratique de la langue (264UD02)	4	O		
Phonétique (264UD02A)	2	O		
compréhension de l'oral (264UD02B)	2	O		
écritures (264UD03)	1.5	O		
compétence et théorie linguistique (264UD04)	2	O		
histoire des arts (264UD05)	1.5	O		
civilisation (264UD06)	5	O		
littérature (264UD07)	5	O		
UE communication écrite et orale (264UT01)	2	O		
expression orale en anglais (264UT01A)	1	O		
Communication en français (264UT01B)	1	O		

Type :
O : Obligatoire
F : Facultatif
X : Choix

Note / Rés. Réutilisé :
Dis. E: Dispense Enseignement
Dis. X: Dispense Examen
VAC: Validation d'acquis

3. COMPLÉTER L'INSCRIPTION

Si vous venez de saisir votre inscription au premier semestre, celle pour le deuxième reste à faire. Dans ce cas, cliquer sur RÉALISER AUTRES INSCRIPTIONS et suivez la même procédure :

Votre inscription en "Semestre 1 L Histoire - commun (231S01)" a bien été prise en compte.

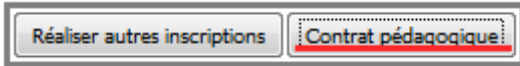
Il vous reste à effectuer les inscriptions suivantes :

- L1 HISTOIRE (HXXX1 - 171)
Semestre 2 L Histoire - commun (232S01)



4. LE CONTRAT PÉDAGOGIQUE

Lorsque votre inscription est validée, demandez votre contrat pédagogique :



Si vous êtes redoublant, ce contrat vous permettra de visualiser les UE qui sont déjà validées.

Vous pouvez le générer en pdf et demander à ce qu'il soit envoyé à votre adresse mail.

5. BESOIN D'AIDE

Un doute ? Une question ?

Vous pouvez joindre l'assistance sur ipweb@univ-lemans.fr